

Шкаф для одежды и белья

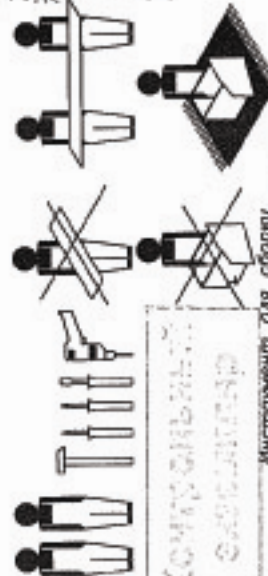
Набор мебели "Ливадия"

Модуль Л 5а

Проект БНЗ 66.05а.00.00.00

С 10.01.18

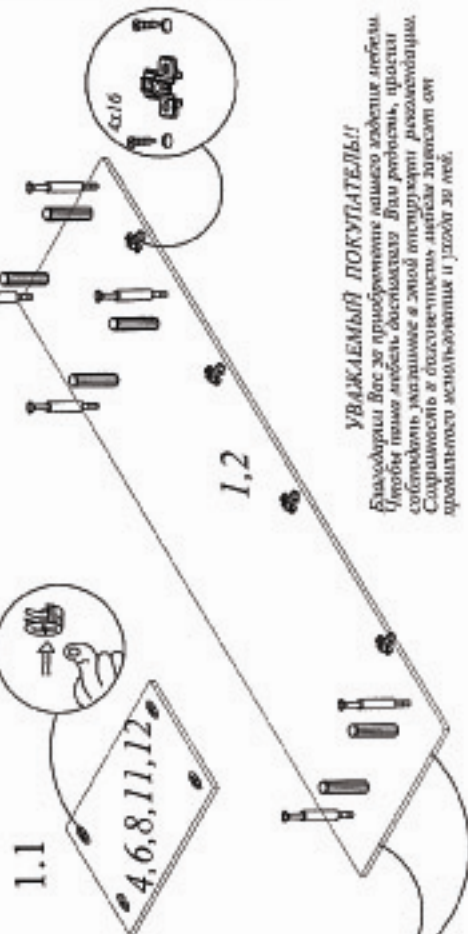
- 1,2 - 2800x416 - 2 шт.
- 3 - 1700x416 - 1 шт.
- 4,6,8 - 852x416 - 3 шт.
- 5 - 852x70 - 1 шт.
- 7 - 2120x440 - 2 шт.
- 9,11 - 416x276 - 3 шт.
- 10 - 884x140 - 1 шт.
- 12 - 560x120 - 1 шт.
- 13 - ХДФ 404x880 - 1 шт.
- 14 - ХДФ 1794x440 - 2 шт.



Инструкция по сборке

Детали, составляющие изделие, пронумерованы.
Номера и названия деталей проставлены на упаковочных этикетках и соответствуют номерам деталей в данной инструкции

1. Подготовка деталей к сборке



1.1

4,6,8,11,12

1,2

УВАЖАЕМЫЙ ПОКУПАТЕЛЬ!

Благодарим Вас за приобретение нашего изделия мебели. Чтобы Ваша мебель доставляла Вам радость, просим соблюдать указанные в этой инструкции рекомендации. Сохраняйте в целостности пакет до момента отправления изделия покупателю и удачи за ней.

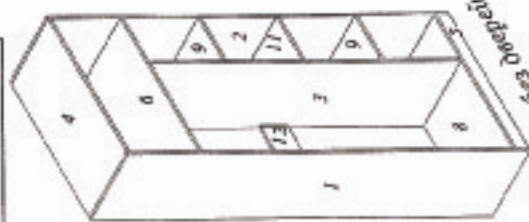
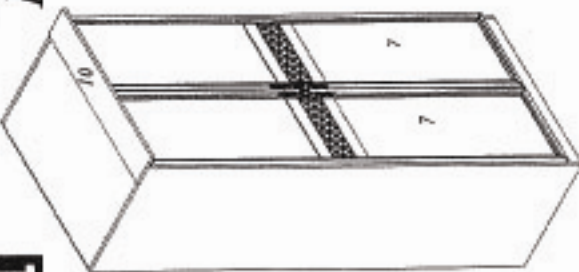
Правила эксплуатации и ухода за мебелью

- Для сохранения мебели в течение длительного времени необходимо соблюдать следующие правила:
- при ослаблении соединений периодически подтягивать винты;
- убирать пыль легкой влажной или спиртовой салфеткой;
- избегать влаги, особенно при уборке по мебели;
- избегать попадания на мебель жидких и маслянистых веществ;
- избегать повреждения от воздействия п.л.т. от резки, разрывания изделий;
- избегать воздействия на мебель от попадания на поверхность кислоты, щелочей, растворителей;
- не содержать мебель в среде повышенной влажности, перепада температур, попадания пыли;
- не допускать контакта с водой;
- не использовать изделие в качестве опоры для тяжелых предметов;
- не использовать по назначению мебель, которую производили;
- не применять при уходе за мебелью химические средства;
- после сборки изделие устанавливать на ровной, горизонтальной поверхности, во избежание перекоса мебели.

КОМПЛЕКТ ФУРНИТУРЫ

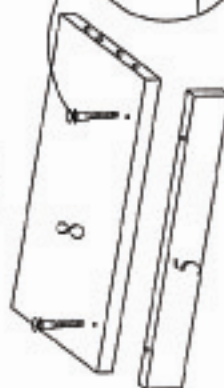
Ручка - 2 шт.	
Винт 4x25 - 2 шт.	
Гвоздь для фиксации ручки - 4 шт.	
Шуруп 4x16 - 32 шт.	
Шуруп 3x20 - 4 шт.	
Подпятник - 4 шт.	
Гвоздь 2x25 - 8 шт.	
Гвоздь 2x25 - 30 шт.	
Штанга выдвижная - 1 шт.	
Шуруп 4x16 - 4 шт.	
Шпатель 8x30 - 12 шт.	
Лента - 8 шт.	
Ответная планка - 8 шт.	
Платформа для выдвижения - 8 шт.	
Ключ №4 для завинчивания винтов 1 шт. (входит в комплектацию с другими ключами-шестигранниками)	
Винт-дисконт 7x50 - 6 шт.	
Защелка самозакрывающаяся - 2 шт. 0	
Связка эксцентриковая Rastex 13/16 в комплекте - 20 шт.	
Скрепка мебельная - 4 шт.	
Шпатель пластмассовый	
Винты-селекторы 4x25 - 2 шт.	
Винты ступенчатый - 1 шт.	
Гвоздь	

Инструмент для сборки в комплект поставки не входит



1.1.2

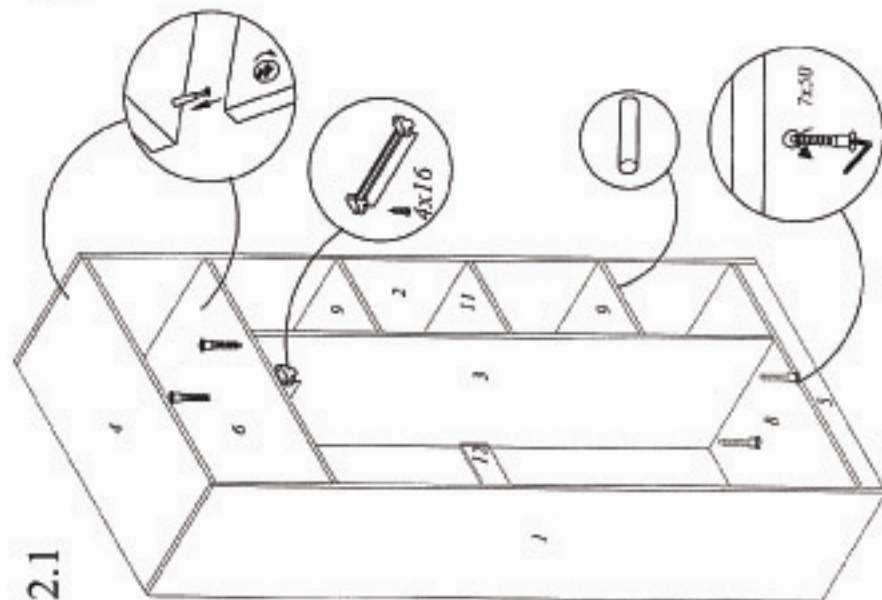
Вид без двери



7

2. Сборка шкафа

2.1



Гарантии изготовителя

- Гарантийный срок эксплуатации карусельной мебели - 24 месяца
- Прематили на комплектацию и комплектацию мебели по прилагаемому перечню в инструкции и детали, где была предусмотрена мебель.
- Гарантия включает в себя все работы по ремонту мебели в течение гарантийного срока.
- Настоящая гарантия не распространяется на любую деталь и элемент с истекшим сроком службы.

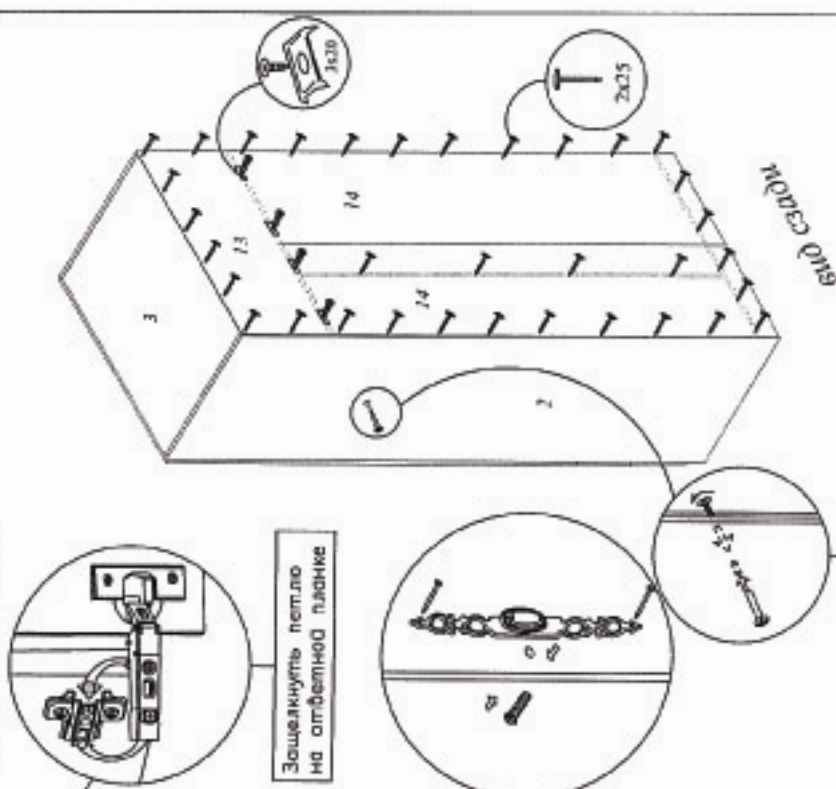
Изделие считается с гарантийного обслуживания в следующих случаях:

- материал изготовления потребителя другой конструкции;
- изделие не соответствует или отличается от указанного в инструкции;
- изделие или узлы изделия вследствие небрежности покупателя (стирка, чистка, лакировка и т.п.), не соответствуют;
- при наличии любых механических повреждений;
- при изменении конструкции изделия.

Ввиду усложнения технологии изготовления металла, изменения конструкции узлов, применения новых материалов, возможны некоторые отклонения по сравнению с данной инструкцией.

Гарантийный срок эксплуатации мебели бытовой - 24 мес.
Срок службы изделия - 10 лет.

Установка петель



Защелкнуть петлю на отфрезерованной планке

Внимание! По желанию покупателя шкафы можно соединить между собой на стяжной винт по месту.

Внимание! По желанию покупателя к верхней стенке шкафа можно закрепить на лицевую ленту и саморезы карниз поз. 10

Выступ карниза относительно боковой стенки

